

Opis i wymagania dla kamizelek służących do oznakowywania osób uprawnionych do kierowania działaniem ratowniczym na różnych poziomach kierowania, członków sztabu oraz osób związanych z organizacją i przebiegiem ćwiczeń

I. Oznakowanie kierujących działaniem ratowniczym.

Kamizelka w kształcie bezrękawnika z tkaniny poliestrowej dwubarwna:

1. góra biała dół brązowy - dla kierującego działaniem ratowniczym na poziomie strategicznym,
2. góra biała dół zielony - dla kierującego działaniem ratowniczym na poziomie taktycznym,
3. góra biała dół niebieski - dla kierującego działaniem ratowniczym na poziomie interwencyjnym.

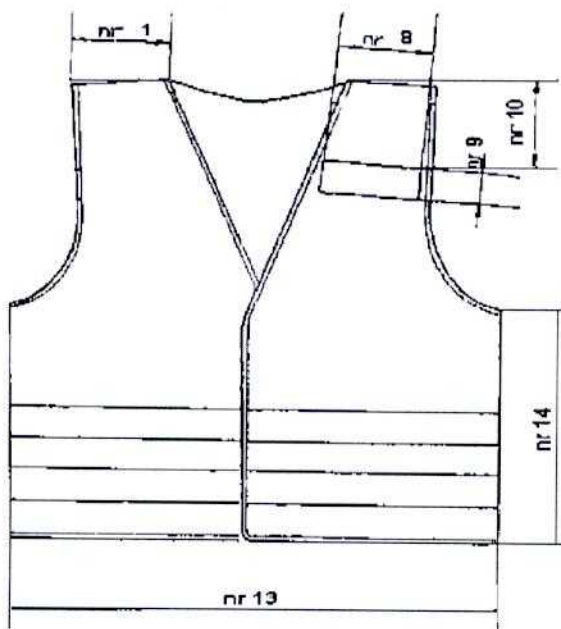
Na górnym lewym przodzie kamizelki naszyty pasek taśmy smoszczepnej z przeznaczeniem na znak identyfikacyjny z imieniem i nazwiskiem. W dolnej części kamizelki na całym obwodzie w odstępnie 5 cm naszyte dwa pasy taśmy odblaskowej w kolorze srebrnym. Wszystkie obrzeża kamizelki wykończone lamówką w kolorze czarnym.

Z tyłu napis koloru czarnego naniesiony na materiale kamizelki. Czcionka Arial o wielkości 30 mm i grubości 6 mm. Napis powinien być trwały i zachować swoje właściwości po 25 cyklach prania w temperaturze 40°C.

KIERUJĄCY
DZIAŁANIEM
RATOWNICZYM

Rysunek schematyczny dla kamizelki.

Kamizelka – przód



Kamizelka – tył



L.p.	Oznaczenie z rysunku	Jednostka miary [cm]
1.	Długość barku	10
2.	Wysokość pierwszej linii napisu	49
3.	Wysokości drugiej linii napisu	43
4.	Wysokość trzeciej linii napisu	37
5.	Odległość naszycia pierwszej listwy	6
6.	Szerokość listwy	5
7.	Odległość naszycia pierwszej listwy do naszycia drugiej listwy	5
8.	Długość taśmy pod znak identyfikacyjny	8,6
9.	Szerokość pod znak identyfikacyjny	5
10.	Odległość naszycia znaku identyfikacyjnego	20
11.	Szerokości pokroju szyi	33
12.	Wysokość kamizelki	75
13.	Szerokość kamizelki (kamizelki zapiętej)	69
14.	wysokości boku	37
15.	głębokość pokroju szyi	10
16.	Wysokości pasa tkaniny koloru brązowego, zielonego i niebieskiego	32

Kolory tkaniny według wzornika Pantone (Color) Matching System (PMS):

- brązowy - PANTONE 497
- zielony - PANTONE 347
- niebieski – PANTONE Reflex Blue

II. Oznakowanie osób funkcyjnych do stosowania w sztabie na poziomie taktycznym i strategicznym oraz używanych podczas ćwiczeń.

Oznakowanie osób funkcyjnych do stosowania w sztabie na poziomie taktycznym i strategicznym oraz używanych podczas ćwiczeń.

Kamizelka w kształcie bezrękawnika z tkaniny poliestrowej w kolorze zależnym od przeznaczenia - dla kamizelek:

1. stosowanych w sztabie na poziomie taktycznym i strategicznym kolor biały. (Szef Sztabu, Z-ca Szefa Sztabu, Psycholog, Szef Zespołu Analiz, Szef Zespołu Łączności, Szef zespołu Logistyki, Szef Zespołu Obozowiska, Szef PPSiS, Oficer prasowy, Koordynator medyczny),
2. stosowanych podczas ćwiczeń związanych z ich organizacją i przebiegiem: kolor czerwony - rozjemca, zielony - pozoracja, niebieski - organizator, żółty - obserwator.

Na górnym lewym przodzie kamizelki naszyty pasek taśmy smoszczepnej z przeznaczeniem na znak identyfikacyjny z imieniem i nazwiskiem. W dolnej części kamizelki na całym obwodzie w odstępnie 5 cm naszyte dwa pasy taśmy odblaskowej w kolorze zależnym od przeznaczenia:

1. niebieski dla kamizelek białych
2. srebrny dla kamizelek czerwonych, zielonych, niebieskich i żółtych.

Wszystkie obrzeża kamizelki wykończone lamówką w kolorze czarnym. Z tyłu napis koloru czarnego naniesiony na materiale kamizelki. Napis powinien być trwały i zachować swoje właściwości po 25 cyklach prania w temperaturze 40°C. Czcionka Arial o wielkości 30 mm i grubości 6 mm.

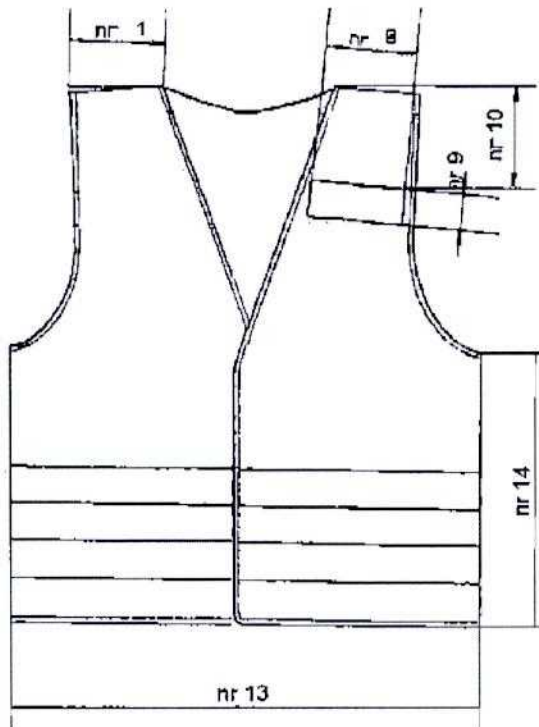
SZEF SZTABU	Z-CA SZEFA SZTABU	PSYCHOLOG	SZEF ZESPOŁU ANALIZ
SZEF ZESPOŁU ŁĄCZNOŚCI	SZEF ZESPOŁU LOGISTYKI	SZEF ZESPOŁU OBOZOWISKA	SZEF PPSIS
OFICER PRASOWY	KOORDYNATOR MEDYCZNY	ROZJEMCA	POZORACJA
ORGANIZATOR	OBSERWATOR		

Kolory tkaniny według wzornika Pantone (Color) Matching System (PMS):

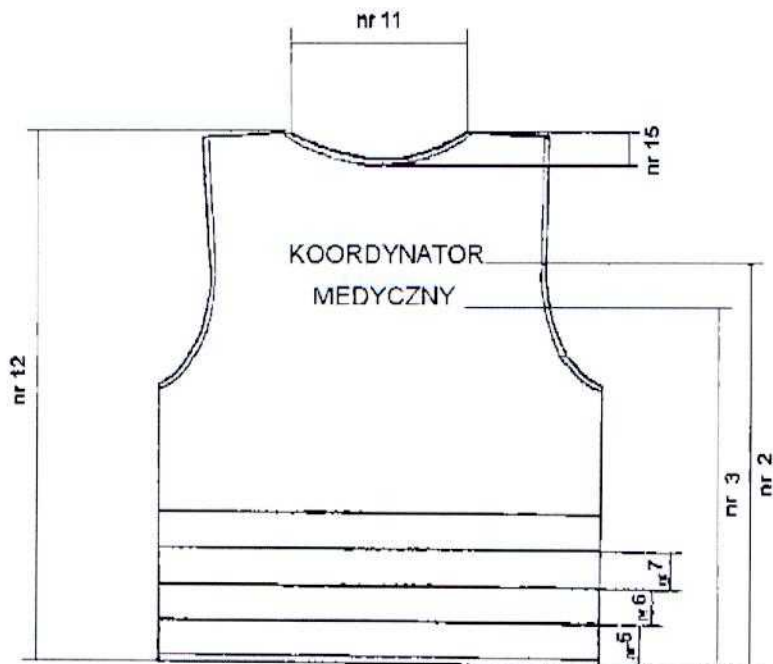
- czerwony - PANTONE 32
- niebieski - PANTONE Reflex Blue
- żółty - PANTONE 109
- zielony - PANTONE 347

Rysunek schematyczny dla kamizelki.

Kamizelka – przód

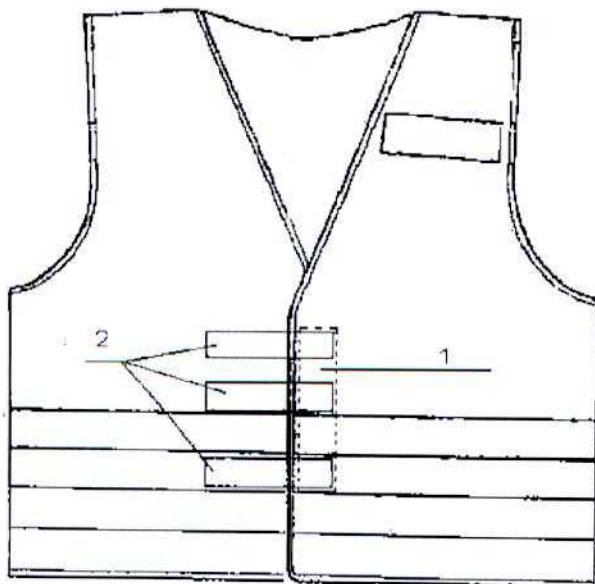


Kamizelka – tył



L.p.	Oznaczenie z rysunku	Jednostka miary [cm]
1.	Długość barku	10
2.	Wysokość pierwszej linii napisu (dla napisu składającego się z dwóch wierszy)	49
3.	Wysokości drugiej linii napisu składającego się z dwóch wierszy oraz wysokości pojedynczego napisu	43
5.	Odległość naszycia pierwszej listwy	6
6.	Szerokość listwy	5
7.	Odległość naszycia pierwszej listwy do naszycia drugiej listwy	5
8.	Długość taśmy pod znak identyfikacyjny	8,6
9.	Szerokość pod znak identyfikacyjny	5
10.	Odległość naszycia znaku identyfikacyjnego	20
11.	Szerokości pokroju szyi	33
12.	Wysokość kamizelki	75
13.	Szerokość kamizelki (kamizelki zapiętej).	69
14.	wysokości boku	37
15.	głębokość pokroju szyi	10

III. Proponowane zapinanie dla kamizelki.



1 - rzep o wymiarach 5 cm x 25 cm przyszyty od wewnętrznej strony kłapy kamizelki
 2 - trzy pasy taśmy samoszczepnej o wymiarach 5 cm x 18 cm przyszyte równolegle do taśm odblaskowych odpowiednio:

- jeden pomiędzy taśmami odblaskowymi,
- drugi nad górną taśmą ostrzegawczą,
- trzeci 5 cm nad drugim.

Dopuszcza się inny rodzaj zapinania uzgodnione między producentem a odbiorcą.

IV. Wymagania dla tkaniny.

1. Skład 100% poliester
2. Masa powierzchniowa 160 g/m²
3. Wytrzymałość na rozdzieranie
 - osnowa minimum 25 N
 - wątek minimum 25 N
4. Zmiana wymiarów po praniu w temperaturze 40°C
 - osnowa nie więcej niż ± 2%
 - wątek nie więcej niż ± 2%
5. Odporność na pranie w temperaturze 40°C
 - zmiana barwy - 4
 - zabrudzenie bieli - 4